

**OCENA STANU BEZPIECZEŃSTWA
I PORZĄDKU PUBLICZNEGO
NA TERENIE POWIATU
KOLBUSZOWSKIEGO
w 2021 r.**

Kolbuszowa, 24 luty 2022 r.

STRUKTURA POLICJI KOMENDY POWIATOWEJ POLICJI W KOLBUSZOWEJ



STRUKTURA KADROWA

- ✓ **91 – FUNKCJONARIUSZY POLICJI**
 - ✓ **8 – PRACOWNIKÓW KSC**
 - ✓ **7 – POZOSTAŁYCH PRACOWNIKÓW CYWILNYCH**

- ✓ **przyjęto do służby 5 policjantów**
- ✓ **odeszło ze służby 6 policjantów**
- ✓ **wakaty - 1**

** Dane łącznie z przeniesieniami*

** Dane na dzień 31 grudnia 2021 r.*



KADRY KOLBUSZOWSKIEJ POLICJI

Zatrudnienie policjantów wg służb - stan etatowy:

- ✓ kierownictwo - 2
- ✓ służba kryminalna - 28
- ✓ służba prewencyjna - 61
 - służba patrolowo - interwencyjna - 16
 - dzielnicowi - 16
 - służba ruchu drogowego - 11
 - pozostałe - 18

Staż służby w Policji:

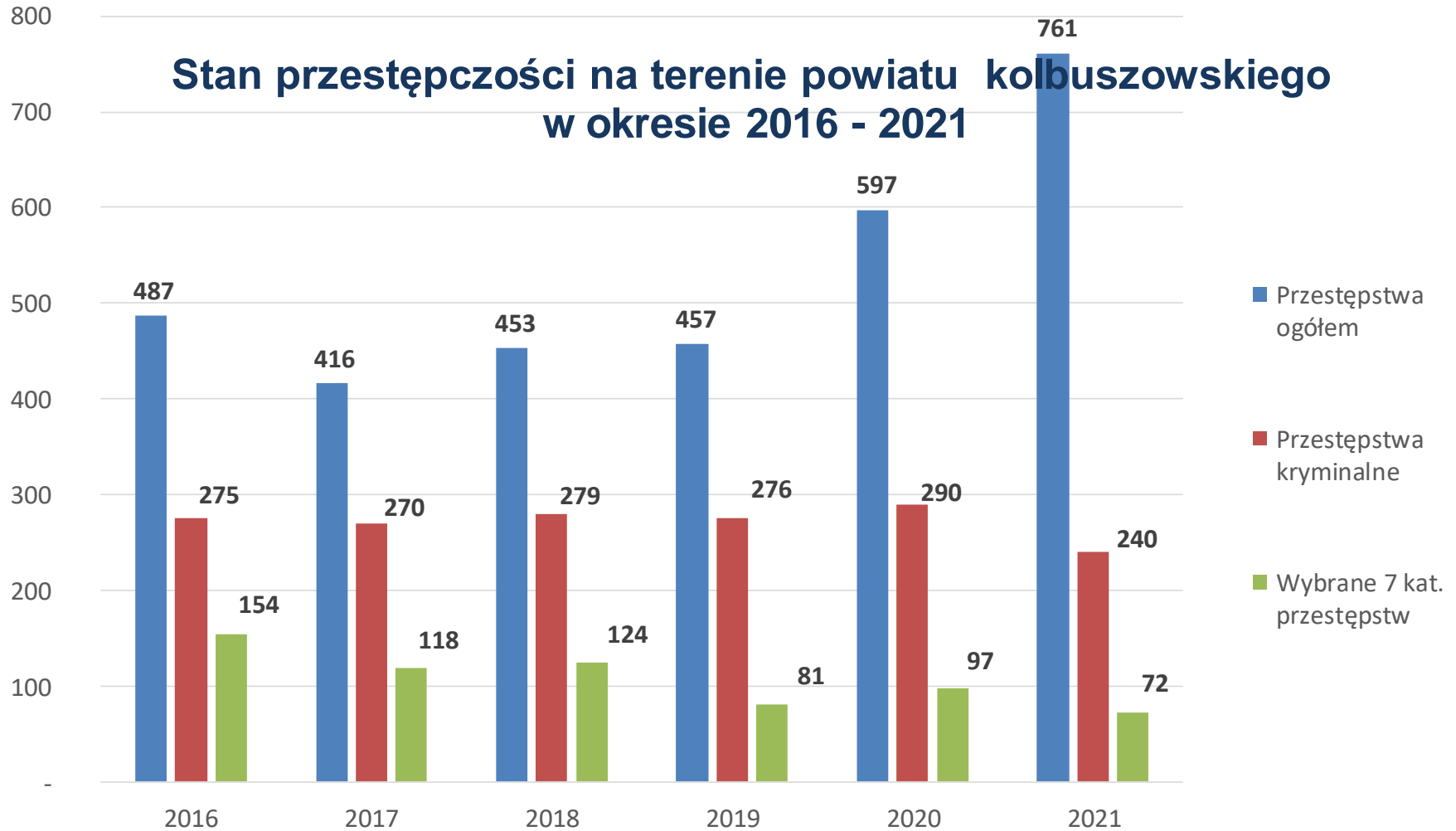
- ✓ do 3 lat - 6 policjantów
- ✓ od 4 do 10 lat - 25
- ✓ od 11 do 15 lat - 16
- ✓ od 16 do 25 - 30
- ✓ powyżej 25 lat - 13



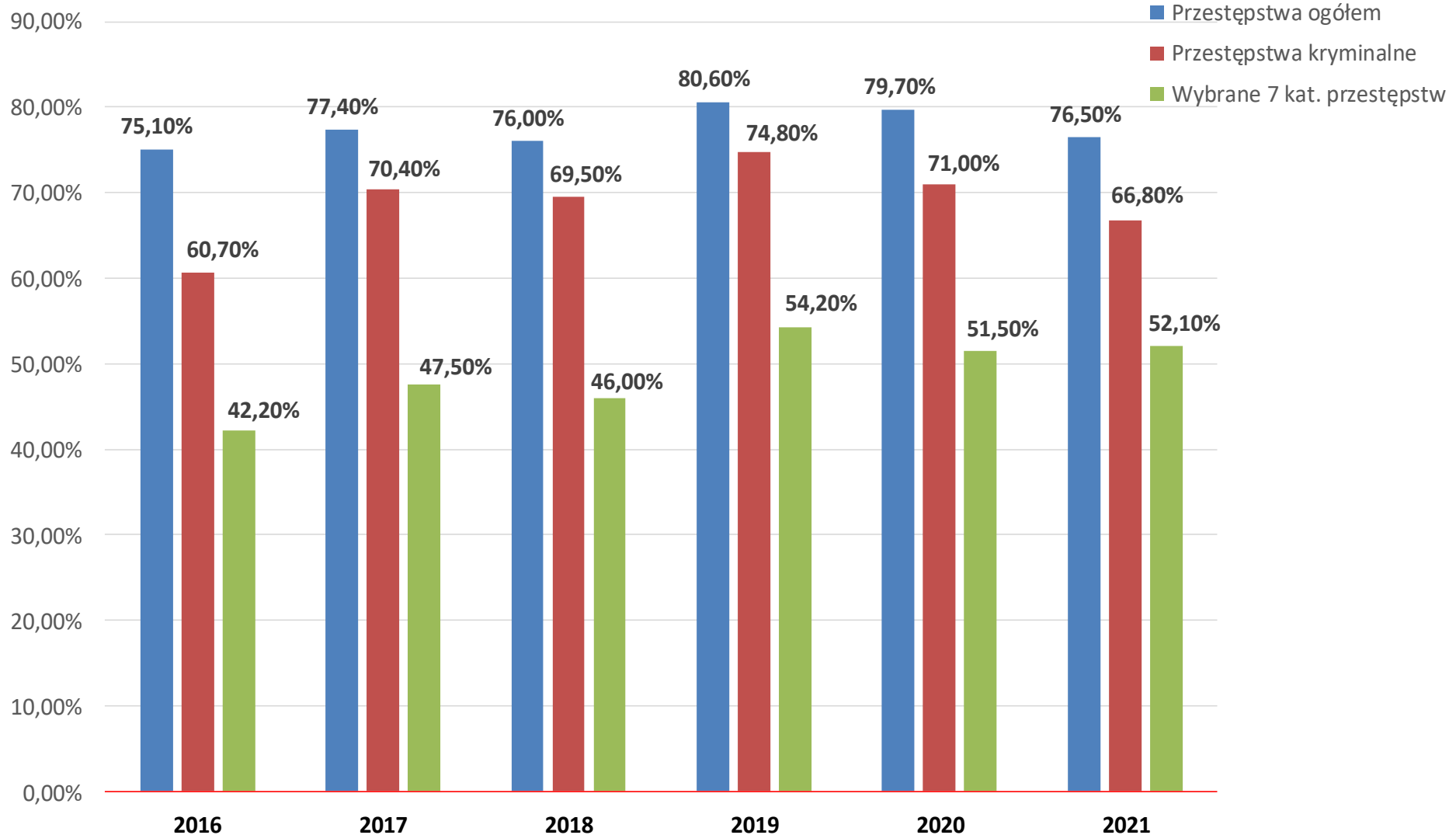
STAN PRZESTĘPCZOŚCI W 2021 ROKU

STWIERDZONO:

- ✓ **761** przestępstw ogółem, tj. o 164 więcej w stosunku do 2020 r.;
- ✓ **240** przestępstw kryminalnych, o 50 mniej;
- ✓ **98** przestępstwa drogowe, o 4 mniej;



Wykrywalność przestępstw w okresie 2016 – 2021



LICZBA PRZESTĘPSTW STWIERDZONYCH NA TERENIE POWIATU KOLBUSZOWSKIEGO W ROZBICIU NA POSZCZEGÓLNE GMINY

Gmina	PRZESTĘPSTWA STWIERDZONE W 2020 *r	PRZESTĘPSTWA STWEIRDZONE W 2021r*
CMOLAS	166	61
DZIKOWIEC	41	36
KOLBUSZOWA – OBSZAR MIEJSKI	116	382
KOLBUSZOWA – OBSZAR WIEJSKI	98	128
MAJDAN KRÓLEWSKI	61	49
NIWISKA	53	53
RANIŻÓW	73	93
Ogółem:	608	802

- łącznie z przestępstwami prowadzonymi na terenie innych jednostek w kraju*



STAN BEZPIECZEŃSTWA W RUCHU DROGOWYM



STAN BEZPIECZEŃSTWA W RUCHU DROGOWYM W 2021 ROKU

W 2021 r. na terenie powiatu kolbuszowskiego doszło do **473** zdarzeń drogowych:

- ✓ **30** wypadków, w których 6 osób poniosło śmierć, a 27 doznało obrażeń ciała.
- ✓ **443** kolizje drogowe, które pociągnęły za sobą wyłącznie straty materialne.

W porównaniu do roku poprzedniego:

- ↑ Liczba zdarzeń **wzrosła o 66**:
- ↓ liczba wypadków **spadła o 6**
- ↑ - liczba kolizji drogowych **wzrosła o 72**

- ↓ liczba ofiar śmiertelnych **spadła o 3**
- ↓ liczba osób rannych **spadła o 7**



Liczba wypadków i kolizji z podziałem na gminy

Gmina	Liczba Wypadków 2021/2020	Liczba zabitych 2021/2020	Liczba rannych 2021/2020	Liczba kolizji 2021/2020
Kolbuszowa	11/13	2/3	10/13	238/197
Majdan Królewski	7/2	1/1	6/3	47/51
Raniżów	1/4	0/0	1/4	32/25
Dzikowiec	3/3	1/1	3/2	34/28
Cmolas	3/6	0/2	3/4	34/41
Niwiska	5/8	2/2	4/8	49/29
Suma	30/36	6/9	27/34	443/371

Liczba zdarzeń w poszczególnych miejscowościach

Miejscowość	Liczba wypadków	Liczba zabitych	Liczba rannych	Liczba kolizji
BRZOSTOWA GÓRA	0	0	0	3
CMOLAS	3	0	3	20
DOMATKÓW	1	0	1	3
DZIKOWIEC	1	1	0	7
HADYKÓWKA	0	0	0	7
HUCINA	1	1	0	3
HUCISKO	0	0	0	1
HUTA KOMOROWSKA	0	0	0	3
JAGODNIK	0	0	0	3
KOLBUSZOWA	3	0	3	101
KOLBUSZOWA DOLNA	0	0	0	29
KOLBUSZOWA GÓRNA	0	0	0	19
KOMORÓW	1	1	0	10
KOPCIE	0	0	0	2
KOSOWY	0	0	0	11
KRZĄTKA	1	0	1	15
KUPNO	0	0	0	12
KŁAPÓWKA	1	0	1	2
LESZCZE	0	0	0	2
LIPNICA	0	0	0	6
MAJDAN KRÓLEWSKI	4	0	4	14
MAZURY	0	0	0	1
MECHOWIEC	0	0	0	6

NIWISKA	1	0	1	11
NOWA WIEŚ	0	0	0	2
NOWY DZIKOWIEC	0	0	0	1
OSIA GÓRA	0	0	0	1
OSTROWY BARANOWSKIE	0	0	0	2
OSTROWY TUSZOWSKIE	0	0	0	6
PORĘBY DYMARSKIE	0	0	0	2
PORĘBY KUPIEŃSKIE	0	0	0	1
PRZEDBÓRZ	0	0	0	2
PRZYŁĘK	2	0	3	14
PŁAZÓWKA	0	0	0	1
RANIŻÓW	0	0	0	17
RUSINÓW	1	0	1	0
SIEDLANKA	0	0	0	2
TOPORÓW	0	0	0	1
TRZESÓWKA	0	0	0	1
TRZEŚŃ	1	1	0	3
TRZĘSÓWKA	0	0	0	2
WERYNIA	0	0	0	10
WIDEŁKA	4	1	4	36
WILCZA WOLA	2	0	3	10
WOLA RANIŻOWSKA	1	0	1	11
ZAPOLE	0	0	0	2
ZARĘBKI	0	0	0	9
ZIELONKA	0	0	0	3
ŚWIERCZÓW	2	1	1	12
Podsumowanie całkowite	30	6	27	443

Wypadki i kolizje w m. Kolbuszowa z podziałem na ulice

Ulica	2021			
	Liczba wypadków	Liczba zabitych	Liczba rannych	Liczba kolizji
11 LISTOPADA	0	0	0	2
11-GO LISTOPADA	0	0	0	5
HANDLOWA	0	0	0	3
JANA PAWŁA II	0	0	0	9
KOŚCIUSZKI	0	0	0	3
KRAKOWSKA	0	0	0	5
KSIĘDZA LUDWIKA RUCZKI	0	0	0	1
OBROŃCÓW POKOJU	2	0	2	12
PARTYZANTÓW	0	0	0	1
PIŁSUDSKIEGO	0	0	0	5
PLAC WOLNOŚCI	0	0	0	5
RZESZOWSKA	0	0	0	20
TADEUSZA KOŚCIUSZKI	0	0	0	2
TOWAROWA	0	0	0	4
TYSZKIEWICZÓW	0	0	0	2
WOLSKA	1	0	1	0
ŚW. BRATA ALBERTA	0	0	0	1
ŚWIĘTEGO BRATA ALBERTA	0	0	0	2
Podsumowanie całkowite	3	0	3	82

Za główną przyczynę wypadków i kolizji drogowych należy uznać niedostosowanie prędkości do warunków panujących na drodze (116 zdarzeń drogowych) nieustąpienie pierwszeństwa przejazdu (88 zdarzenia drogowe).

Do miesięcy najbardziej niebezpiecznych – należy zaliczyć **wrzesień** - 6 wypadków drogowych w których 5 osób doznało obrażeń ciała, a 1 poniosła śmierć na miejscu zdarzenia drogowego oraz doszło do 35 kolizji drogowych. Natomiast do miesięcy najbardziej bezpiecznych należy zaliczyć **luty i czerwiec** - w których nie doszło do wypadków drogowych jedynie zaistniało **68** kolizje drogowe.

Najbardziej niebezpiecznym dniem tygodnia należy uznać **poniedziałek (8 wypadków i 79 kolizje drogowe)**, natomiast w kategorii godziny to największe zagrożenie występuje w godzinach pomiędzy **6.⁰⁰-14.⁰⁰ (12 wypadków i 204 kolizje drogowe)**, oraz **14.⁰⁰-22.⁰⁰ (15 wypadków i 201 kolizji drogowych)**. Najmniejsze zagrożenie występuję w godzinach pomiędzy **22.⁰⁰-6.⁰⁰ (3 wypadki i 38 kolizji drogowych)**.

Gminą na terenie której doszło do największej liczby zdarzeń jest gmina Kolbuszowa; doszło do **249** zdarzeń drogowych w tym do **11** wypadków i **238** kolizji drogowych, w których **10** osób doznało obrażeń ciała, **2** osoby poniosło śmierć w wyniku zdarzenia drogowego. Gminą na której doszło do najmniejszej liczby zdarzeń jest gmina Raniżów na której terenie doszło do **1** wypadku drogowego oraz zaistniało **32** kolizje drogowe.

Krajowa Mapa Zagrożeń Bezpieczeństwa

W 2021 r. mieszkańcy powiatu kolbuszowskiego zgłosili 1056 zagrożeń poprzez Krajową Mapę Zagrożeń Bezpieczeństwa:

(w 2020r. było to 507 zgłoszenia)

- **466 potwierdzono**
- **426 nie potwierdzono**
- **164 żart, pomyłka**

Potwierdzalność na poziomie ok. 45%.

Najczęściej zgłaszane problemy przez mieszkańców powiatu kolbuszowskiego, które zostały **potwierdzone** w trakcie weryfikacji dotyczą problematyki związanej z bezpieczeństwem w ruchu drogowym, w tym przekraczania dozwolonej prędkości 583 zgłoszeń, z czego 385 potwierdzono. Dotyczą one :

-przekroczenia dozwolonej prędkości na drodze nr 875 w Ranżowie i w Staniszewskim

-przekraczanie prędkości przy ul. Rzeszowskiej w Majdanie Królewskim (DK 9)

-gmina Kolbuszowa: ul. Narutowicza oraz ul. Tarnobrzeska w Kolbuszowej Dolnej, Kupno

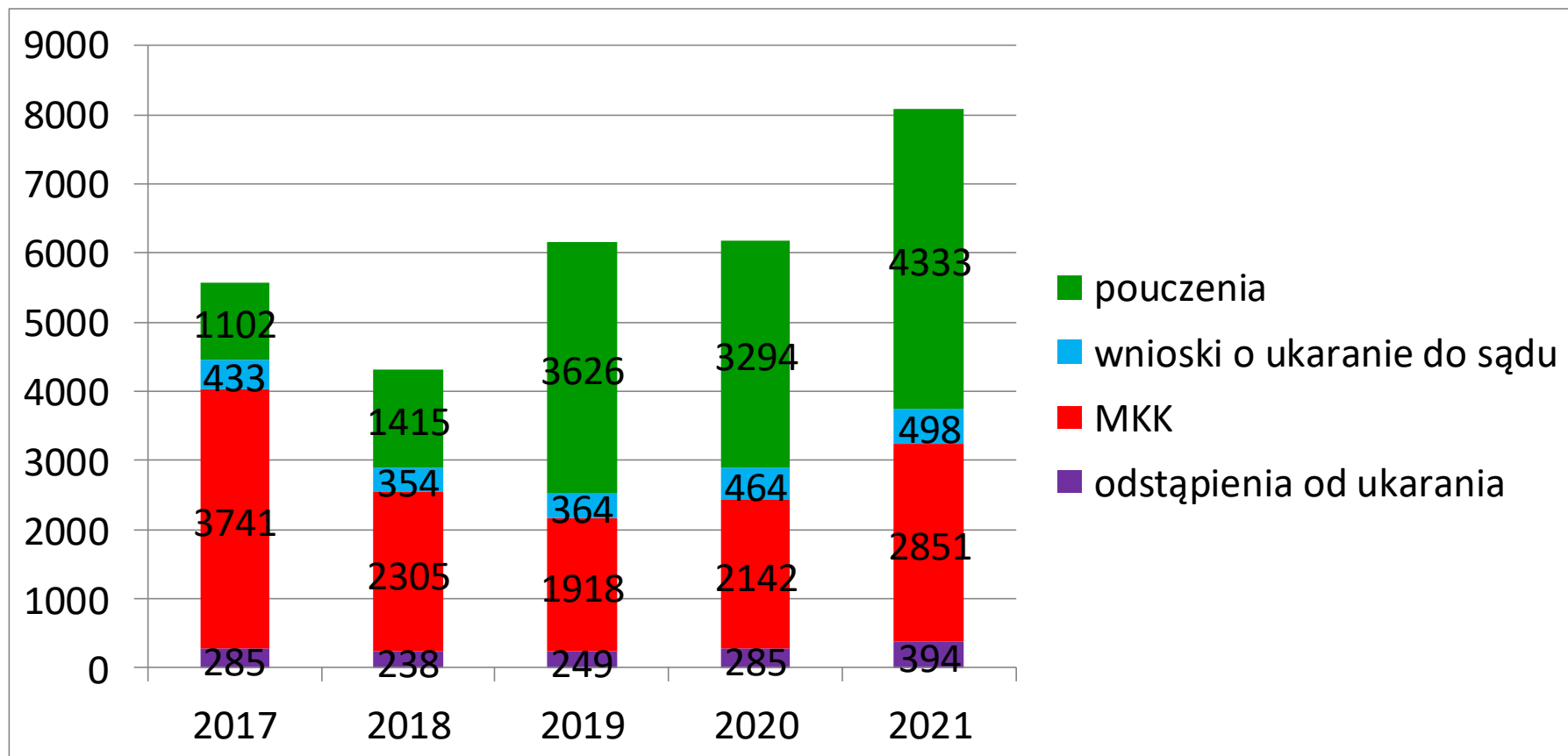


Ogólna liczba ujawnionych wykroczeń

W okresie od 01.01.2021r. do 31.12.2021r. policjanci Wydziału Prewencji i Ruchu Drogowego ujawnili ogółem **8076 wykroczeń**, (w 2020r. było to 6514 wykroczeń)w tym:

- nałożyli **2851** mandatów karnych, dla porównania w 2020r. nałożono 2142 mandatów karnych,
- **4333** sprawców wykroczeń pouczone (3294),
- przeprowadzono 673 czynności wyjaśniających w sprawach o wykroczenia (dotyczących ogółem **892** wykroczeń), w ubiegłym roku liczba ta wynosiła analogicznie 819 postępowań dotyczących **1078** wykroczeń)

OGÓLNA LICZBA UJAWNIONYCH WYKROCZEŃ W LATACH 2017 -2021



Wyniki pracy policjantów Referatu Ruchu Drogowego

Wśród w/w liczby wykroczeń **4510** (tj. **56%**) ujawnili policjanci Referatu Ruchu Drogowego Wydziału Prewencji i RD KPP w Kolbuszowej, którzy zastosowali **2453** pouczenia, nałożyli **1869** mandatów karnych oraz ujawnili **188** wykroczeń podlegających skierowaniu wniosków o ukaranie.

Policjanci Referatu Ruchu Drogowego w 2021r. zatrzymali 521 dowodów rejestracyjnych (w 2020r. – 417) i **84** praw jazdy (w 2020r. – 62 *praw jazdy*), w), zatrzymali **21** sprawców przestępstw z art. 244 kk., 180a kk. i 178b kk. (w 2021r. Było to odpowiednio **10**) Sprawdzili stan trzeźwości **8689** kierujących (w 2020r. *było to odpowiednio 7012*).



Bezpieczeństwo Pierwsza Klasa



Pikniki, pokazy



Spotkania on-line



Działania Bezpieczne Wakacje



W 2021 r. kolbuszowscy policjanci realizowali spotkania profilaktyczne dotyczące: bezpieczeństwa w ruchu drogowym - 10 spotkań, cyberprzemocy - 51 spotkań, narkomania i alkohol -39 spotkań

Interwencje w 2021r.

W 2021r. policjanci Komendy Powiatowej Policji w Kolbuszowej podjęli łącznie **9973** (w 2020r. **8820**) interwencji, w tym:

- ✓ podlegających raportowaniu – **3048**
(w tym **2568** to interwencje zgłoszone przez **CPR**),
- ✓ interwencje własne to **5972**,
- ✓ **950** – interwencje bez użycia sił i środków
- ✓ **3** - ilość zdarzeń w trybie autonomicznym

- **Interwencje pilne 443 (średni czas reakcji:9:12 min)**
- **Interwencje zwykłe 2605 (średni czas reakcji:14:41 min)**

Liczba interwencji z podziałem na gminy

GMINA	2020	2021
Gmina Kolbuszowa –obszar miejski	2262	3525
Gmina Kolbuszowa –obszar wiejski	2036	2495
Gmina Cmolas	1139	861
Gmina Dzikowiec	644	639
Gmina Niwiska	754	656
Gmina Majdan Królewski	1132	1021
Gmina Raniżów	853	776
Podsumowanie:	8820	9973

W 2021 roku policjanci wykonywali czynności wobec 8 tysięcy osób objętych decyzją o przymusowej kwarantannie lub izolacji (w 2020r. – 9 tys).

Spośród 5281 służb zrealizowanych w tym okresie przez wszystkich policjantów Wydziału Prewencji i RD KPP w Kolbuszowej, 1210 służb przeznaczonych zostało na czynności związane z kontrolą osób objętych kwarantanną, co stanowi ponad 20% ogólnej liczby.(w 2020 roku było to odpowiednio 6293 i 1345)

- 30 służb zrealizowano wspólnie z funkcjonariuszami Straży Miejskiej (w 2020r. - 29)
- 117 służb z funkcjonariuszami WOT (w 2020r. -37)

Na koniec 2021r. kolbuszowska jednostka dysponowała 20 pojazdami służbowymi

- 12 z silnikiem benzynowym, w tym 1 z napędem hybrydowym
- 8 na olej napędowy,
- oraz 1 łodzią



W 2021r. policjanci przejechali blisko 400 tys.km
- w 2020r było to 420 tys.km.

- *Ogółem w Izbie Wytrzeźwień w Rzeszowie, izolowano do wytrzeźwienia 105 osób (w 2020- 107 osób).*
- *W 2021 r. odnotowano 132 interwencje domowe skutkujące sporządzeniem Niebieskiej Karty (w 2020r - 215 interwencji).*
- *W KPP w Kolbuszowej, w okresie od 1 stycznia do 31 grudnia 2021 r., w pomieszczeniu dla osób zatrzymanych izolowano 71 osób, w tym 14 do wytrzeźwienia. W 2020 roku w PDOZ izolowano łącznie 99 osób, w tym 25 do wytrzeźwienia.*

NAJWAŻNIEJSZE KIERUNKI PRACY JEDNOSTKI NA 2022 ROK.

*Utrzymanie poczucia bezpieczeństwa i satysfakcji społecznej mieszkańców powiatu.
Ograniczenie przestępstw pospolitych, najbardziej uciążliwych dla społeczeństwa
oraz poprawa efektów wykrywczych.*

*Poprawa bezpieczeństwa na drogach powiatu kolbuszowskiego poprzez zwiększenie
liczby policjantów pełniących bezpośrednio służbę na drogach.*

*Podniesienie bezpieczeństwa niechronionych uczestników ruchu drogowego,
a szczególnie pieszych.*

*Zwiększenie efektywności w zakresie zwalczania przestępczości gospodarczej
i intelektualnej.*

Dziękuję za uwagę